

PİYASA YORUMU

ARAŞTIRMA

 **HALKYATIRIM**

halkyatirim.com.tr | 444 42 55

ABD piyasalarında, enflasyonun yavaşladığına işaret eden veriler ve Fed Başkanı Powell'ın açıklamaları sonrasında bu yıl faiz indirimi beklentilerinin güçlenmesiyle pozitif bir seyir izlenirken; gözler AMB'nin faiz kararına çevrildi

Dün piyasalarda neler oldu?

ABD piyasalarında, enflasyonun yavaşladığına işaret eden veriler ve Fed Başkanı Powell'ın açıklamaları sonrasında bu yıl faiz indirimi beklentilerinin güçlenmesiyle pozitif bir seyir izlenirken; gözler AMB'nin faiz kararına çevrildi.

ABD başkan adayı Donald Trump, Pensilvanya'da gerçekleştirdiği seçim mitingi sırasında suikast girişimine uğrayarak sağ kulağından yaralandı. Trump'ın hafta sonu uğradığı suikast girişimi, Trump'ın yeniden Başkan olacağı beklentisini kuvvetlendirirken, ABD doları G10 ülkelerinin para birimlerine karşı yükseldi. Trump'ın ikinci kez Başkan seçilmesinin, ek gümrük tarifeleri gibi geçmişte izlediği politikaların süreceği endişelerini neden olurken, bu durum gelişmekte olan ülkelerin para birimi üzerindeki baskıyı da artırdı.

Makro veri cephesinde, Cuma günü ABD'de Tüketici Güveni endeksi ve ÜFE verileri takip edildi. Tüketici Güveni Temmuz ayında 68,2'den 66'ya geriledi. Tüketicilerin gelecek yıl için enflasyon beklentileri %3'ten %2,9'a geriledi. Böylece enflasyon beklentisinde düşüş ikinci ayda da devam etti. Cari koşullar endeksi 65,9'dan 64,1'e gerileyerek Aralık 2022'den beri görülen en düşük seviyeye inerken, beklenti endeksi de 67,2 olarak sekiz ayın en düşük seviyesine indi. ABD'de üretici fiyatları Haziran ayında bir önceki aya göre %0,2 arttı. Verilere göre yıllık üretici enflasyonu Haziran ayında %2,3 oldu. Ekonomistlerin beklentisi aylık olarak üretici fiyatlarının %0,1 artacağı yönündeydi. Yıllık olarak ise beklenti %2,3 olarak belirlenmişti. Çekirdek göstergeler de beklentilerin üzerinde gerçekleşti. Gıda ve enerji hariç üretici fiyatları Haziran ayında bir önceki aya göre %0,4 arttı. Beklenti artışın %0,2 olması yönündeydi. Gıda, enerji ve ticaret hariç üretici fiyatlarında ise %0,2'lik artış beklentisine rağmen değişim gerçekleşmedi. Yıllık olarak bakıldığında ise gıda ve enerji hariç üretici fiyatları Haziran'da bir önceki yılın aynı ayına göre %3 arttı. Diğer yandan dün, New York Fed'in Temmuz ayına ilişkin imalat endeksi raporu yayımlandı. Endeks, Temmuz'da 0,6 puan azalışla -6,6'ya geriledi. Piyasa beklentileri, endeksin bu dönemde -5,5 değerini alması yönündeydi. Art arda sekizinci ayda imalat sektöründeki daralmaya işaret eden endeks, Haziran'da -6 olmuştu. Yeni sipariş endeksi Temmuz'da 0,4 puan artmasına karşın -0,6 olurken, sevkiyat endeksi 0,6 puan artarak -3,9'a çıktı. Gelecek 6 aylık görünüme ilişkin iyimserlik ise söz konusu dönemde 4,3 puan azalışla 25,8'e geriledi.

Bu gelişmelerle, ABD piyasalarında dün ılımlı pozitif bir görünüm hakimdi. S&P 500 endeksi %0,28 yükselişle 5.631,22, Nasdaq endeksi %0,42 yükselişle 18.425,86 ve Dow Jones endeksi %0,53 yükselişle 40.211,72 seviyesinden kapattı.

Avrupa piyasalarında ise dün negatif bir görünüm hakimdi. Euro Stoxx 50 endeksi %1,22 düşüşle 4.981,65, DAX endeksi %0,79 düşüşle 18.600,18, FTSE 100 endeksi %0,85 düşüşle 8.182,96 ve CAC 40 endeksi %1,19 düşüşle 7.632,71 seviyelerinden günü tamamladı.

ABD tahvilleri cephesinde, 10 yıllık tahvil faizi %4,21 ve 2 yıllık tahvil faizi %4,44 seviyesine geriledi. VIX endeksi ise 13,12 seviyesine yükseldi.

Bugün ne bekliyoruz?

Asya piyasalarında bu sabah karışık bir seyir izleniyor. Nikkei 225 endeksinde %0,32 ve Kospi endeksinde %0,13 yükselişler takip edilirken, Shanghai endeksinde %0,21 ve Hang Seng endeksinde %1,57 düşüşler takip ediliyor.

ABD vadelielerinde de hafif pozitif seyir izleniyor.

Bugün ABD'de New York Fed Hizmet Aktivitesi, Perakende Satışlar ve NAHB Konut Fiyat Endeksi verileri takip edilecek. Hatırlanacağı üzere New York Fed Hizmet Aktivitesi Haziran'da -4,7 olarak gerçekleşmişti. Mayıs'ta aylık bazda %0,1 olarak gerçekleşen perakende satış verisinin, Haziran'da %0,2 olarak gerçekleşmesi bekleniyor. Haziran'da 43 olarak gerçekleşen NAHB Konut Fiyat Endeksi verisinin Temmuz'da 43 olarak gerçekleşmesi bekleniyor.

Gelecek gündemde neler var?

Çarşamba günü ABD'de MBA Mortgage Başvuruları, Konut Başlangıçları, Sanayi Üretimi ve Kapasite Kullanımı verileri takip edilecek. Hatırlanacağı üzere 5 Temmuz haftasında MBA Mortgage başvuruları verisi %-0,2 olarak açıklanmıştı. Mayıs'ta 1277 bin olarak gerçekleşen Konut Başlangıçları verisinin Haziran'da 1300 bin olarak gerçekleşmesi bekleniyor. Mayıs'ta aylık bazda %0,9 olarak gerçekleşen Sanayi Üretimi verisinin Haziran'da %0,3 olarak gerçekleşmesi bekleniyor. Mayıs'ta %78,7 olarak gerçekleşen Kapasite Kullanımı verisinin Haziran'da %78,5 olarak gerçekleşmesi bekleniyor. Aynı gün Euro Bölgesi'nde enflasyon verileri takip edilecek. Mayıs'ta aylık bazda %0,2, yıllık bazda %2,5 olarak açıklanan enflasyon verisinin Haziran'da aylık bazda %0,2, yıllık bazda %2,5 olarak gerçekleşmesi bekleniyor.

ABD Piyasaları

| Değişimler | Kapanış | Günlük değ. | Haftalık değ. | Aylık değ. | Yıllık değ. |
|-----------------|----------|-------------|---------------|------------|-------------|
| Dow Jones | 40,211.7 | ▲ 0.53% | ▲ 0.53% | ▲ 3.64% | ▲ 6.69% |
| Nasdaq | 18,472.6 | ▲ 0.40% | ▲ 0.40% | ▲ 7.82% | ▲ 23.06% |
| S&P 500 Vadeli* | 5,693.3 | ▲ 0.18% | ▲ 0.50% | ▲ 6.30% | ▲ 18.12% |

Avrupa Piyasaları

| Değişimler | Kapanış | Günlük değ. | Haftalık değ. | Aylık değ. | Yıllık değ. |
|-------------|----------|-------------|---------------|------------|-------------|
| Dax | 18,590.9 | ▼ -0.84% | ▼ -0.84% | ▲ 0.18% | ▲ 10.98% |
| FTSE 100 | 8,183.0 | ▼ -0.85% | ▼ -0.85% | ▼ -0.76% | ▲ 5.82% |
| MSCI Europe | 2,162.1 | ▼ -0.97% | ▼ -0.97% | ▼ -0.06% | ▲ 7.01% |

Asya Piyasaları ve Asya GOÜ Piyasaları

| Değişimler | Kapanış | Günlük değ. | Haftalık değ. | Aylık değ. | Yıllık değ. |
|----------------------------|----------|-------------|---------------|------------|-------------|
| Shanghai Bileşik* | 2,963.3 | ▼ -0.36% | ▼ -0.27% | ▼ -2.88% | ▼ -0.39% |
| Kospi | 2,867.4 | ▲ 0.23% | ▲ 0.36% | ▲ 5.32% | ▲ 7.99% |
| Hong Kong* | 17,762.7 | ▼ -1.41% | ▼ -2.90% | ▼ -3.29% | ▲ 4.20% |
| S&P BSE Sensex - Hindistan | 80,853.9 | ▲ 0.35% | ▲ 0.42% | ▲ 5.42% | ▲ 11.92% |
| IDX Composite - Endonezya | 7,243.9 | ▼ -0.48% | ▼ -1.14% | ▲ 5.02% | ▼ -0.40% |
| TAIEX - Tayvan | 23,899.4 | ▲ 0.08% | ▼ -0.07% | ▲ 9.34% | ▲ 33.29% |
| MSCI GOU Asya | 614.2 | ▼ -0.43% | ▼ -0.43% | ▲ 4.12% | ▲ 13.19% |

Diğer Gelişmekte Olan Ülke Piyasaları

| Değişimler | Kapanış | Günlük değ. | Haftalık değ. | Aylık değ. | Yıllık değ. |
|---|-------------|-------------|---------------|------------|-------------|
| BIST 100 - Türkiye | 11,064.9 | ▲ 0.37% | ▲ 0.00% | ▲ 9.13% | ▲ 48.12% |
| WIG - Polonya | 88,603.3 | ▼ -0.10% | ▼ -0.10% | ▲ 4.36% | ▲ 12.93% |
| Prag SE - Prag | 1,600.2 | ▲ 0.62% | ▲ 0.62% | ▲ 3.46% | ▲ 13.17% |
| S&P/BMV IPC - Meksika | 54,312.0 | ▼ -1.17% | ▼ -1.17% | ▲ 2.52% | ▼ -5.36% |
| Merval - Arjantin | 1,504,984.0 | ▼ -12.28% | ▼ -12.28% | ▼ -0.94% | ▲ 61.88% |
| Tel Aviv 35 - İsrail | 2,076.8 | ▲ 0.24% | ▲ 0.34% | ▲ 5.64% | ▲ 12.03% |
| Tedavul All - Suudi Arabistan | 11,947.7 | ▲ 0.56% | ▲ 1.32% | ▲ 3.35% | ▲ 0.13% |
| FTSE/JSE All - Endonezya | 82,154.1 | ▲ 0.57% | ▲ 0.57% | ▲ 6.90% | ▲ 6.84% |
| DFM General - Birleşik Arap Emirlikleri | 4,114.6 | ▲ 0.26% | ▲ 0.26% | ▲ 3.32% | ▲ 1.35% |

*Haftalık değişim, önceki haftanın son işlem günü; aylık değişim, önceki ayın son işlem günü; yıllık değişim ise yılın son işlem gününe göre değişimi ifade eder.

Endeks, küresel piyasalarda karışık seyrin etkisiyle, yükselişini temkinli sürdürebilir

Dün piyasalarda neler oldu?

Haftanın ilk işlem günü resmi tatil nedeniyle yurt içi piyasalar kapalıydı. Cuma günü, güne %0,10 yükselişle 11.035,13 seviyesinden başlayan BIST 100 endeksi, günü %0,37 değer kazancıyla 11.064,85 puandan tamamlayarak tüm zamanların en yüksek günlük ve haftalık kapanışını gerçekleştirirken, gördüğü en yüksek seviye rekorunu da 11.113,55 seviyesine taşıdı. Endeksin gün içindeki en düşük değeri 10.995,10, en yüksek değeri ise 11.113,55 olarak gerçekleşti. Bankacılık endeksi günü %0,87 yükselişle 15.828,08 sanayi endeksi ise günü %0,19 yükselişle 14.737,87 seviyesinden tamamladı. Günlük işlem hacmi ise 101,1 milyar TL seviyesinde gerçekleşti.

Bugün ne bekliyoruz?

Endeksin, küresel piyasalarda karışık seyrin etkisiyle, yükselişini temkinli sürdürme eğilimi gösterebileceğini düşünüyoruz.

Bugün yurt içinde merkezi hükümet bütçe dengesi verisi takip edilecek. Hatırlanacağı üzere Mayıs ayı verisi 219,4 milyar TL fazla vermişti.

Gelecek gündemde neler var?

Çarşamba günü konut fiyatları ve konut satışları verileri takibimizde olacak. Hatırlanacağı üzere Nisan ayında konut fiyatları aylık ve yıllık bazda sırasıyla %2,24 ve %48,42 artışlar kaydetmişti. Mayıs ayında konut satışları verisi de yıllık bazda %2,4 düşüşle 110.600 seviyesinde gerçekleşmişti. Cuma günü ise uluslararası kredi derecelendirme kuruluşu Moody's'in Türkiye değerlendirmesi takip edilecek.

BIST Verileri

| Endeksler | BIST 100 | BIST Banka | BIST Sınai |
|------------------------------------|----------|------------|------------|
| Kapanış | 11,064.9 | 15,828.1 | 14,737.9 |
| Günlük Değ. | ▲ 0.37% | ▲ 0.87% | ▲ 0.19% |
| Haftalık Değ. | ▲ 1.96% | ▲ 1.76% | ▲ 1.13% |
| Yıllık Değ. | ▲ 48.12% | ▲ 81.57% | ▲ 27.80% |
| Hacim (milyar TL) | 101.1 | 22.2 | 47.2 |
| Günlük Değ. | ▼ -2.70% | ▲ 1.34% | ▼ -3.92% |
| 3 Aylık Ortalama Hacim (milyar TL) | 101.8 | 20.4 | 50.9 |
| Günlük Değ. - 3 Aylık Ort. | ▼ -0.72% | ▲ 8.93% | ▼ -7.24% |

*Haftalık değişim, önceki haftanın son işlem günü; yıllık değişim ise yılın son işlem gününe göre değişimi ifade eder.

Türkiye Kapanışının Ardından Piyasalar

| | Türkiye Kapanışı | Türkiye Açılışı Öncesi | Değişim |
|-------|------------------|------------------------|----------|
| \$/TL | 32.9741 | 33.0087 | ▲ 0.10% |
| €/Ş | 1.0921 | 1.0889 | ▼ -0.29% |
| Altın | 2,433.4 | 2,429.8 | ▼ -0.15% |

*Türkiye Açılışı Öncesi için belirtilen rakamlar, bir önceki günün kapanış verileridir.

Türkiye - Ülke Risk Primleri (CDS)

| Değişimler | 12/07/24 | Günlük değ. | Haftalık değ. | Aylık değ. | Yıllık değ. |
|-------------------|----------|-------------|---------------|------------|-------------|
| Türkiye 2 Yıllık | 133.4 | ● 1.93% | ● -2.52% | ● -4.3% | ● -61.4% |
| Türkiye 5 Yıllık | 252.8 | ● 0.61% | ● -1.71% | ● -4.6% | ● -42.3% |
| Türkiye 10 Yıllık | 342.2 | ● 0.77% | ● -0.97% | ● -3.1% | ● -25.8% |

Tahvil ve Döviz Piyasaları

Haftanın son işlem gününde, küresel tarafta ABD'de Haziran ayı ÜFE verisi aylık bazda %0,2, yıllık bazda %2,6 ile beklentilerim üzerinde artış gösterirken, Temmuz ayı Michigan Güven endeksi 66 ile beklentilerin altında açıklandı. Veriler sonrası tahvil piyasalarında yatay seyir izlendi. Gün içinde ABD 10 yıllık tahvil faizi 2 bp azalışla %4,20, Almanya 10 yıllık tahvil faizi 3 bp artışla %2,50 seviyesinden işlem gördü.

Türkiye'nin dolar cinsi CDS risk primi ve Eurobond faiz getirileri yatay seyir izledi. Türkiye'nin 5 yıllık Dolar cinsi CDS risk primi 255 bp'dan işlem görülürken, Mayıs 2034 vadeli 10 yıllık Eurobond faiz getirisi %7,25 seviyesinden işlem gördü.

Döviz tarafında, majör para birimleri ABD Dolar'ı karşısında karışık seyir izledi. Dolar Endeksi 104,185 seviyesine gerilerken, Euro / Dolar paritesi 1,0894 seviyesine yükseldi. Dolar/ TL kuru 33,07 seviyesine yükseldi.

Yurt içi tarafta, Cari açık 1,24 milyar dolar ile beklentilerin altında açıklandı. TL tahvil piyasalarında sınırlı satıcılık seyir izlendi. Şubat 2026 vadeli 2 yıllık gösterge tahvil faizi 22 bp artışla %40,76'dan işlem görülürken, 10 yıllık gösterge tahvil faizi ise 4 bp artışla %27,70 seviyesinden günü tamamladı. BIST Kesin Alım Satım Pazarında işlem hacmi 3,5 milyar TL'ye geriledi.

TL likidite tarafında TCMB'nin haftalık repo fonlama tutarı önceki haftaya göre 242 milyar TL azalışla 18 milyar TL'ye gerilerken, swap fonlaması 76,1 milyar TL seviyesine yükseldi. BİST Repo Pazarı'nda piyasa ortalama faiz oranı %49 - %52,42 bandında oluşurken, ortalama işlem hacmi 593,6 milyar TL'ye yükseldi.

| 10 Yıllık Tahvil Faizleri (\$ / € / £ / ¥) | | | | |
|--|----------------|-------------|----------|------|
| Ülkeler | Son Getiri (%) | Net Değişim | | |
| | | Günlük | Haftalık | Ybb |
| Türkiye | 7.25 | -0.01 | -0.05 | 0.17 |
| ABD | 4.20 | -0.02 | -0.07 | 0.33 |
| İngiltere | 4.06 | -0.02 | 0.00 | 0.53 |
| Almanya | 2.50 | 0.03 | -0.03 | 0.49 |
| Fransa | 3.15 | 0.02 | -0.01 | 0.61 |
| İspanya | 3.10 | -0.01 | 0.00 | 0.14 |
| İtalya | 3.81 | 0.01 | -0.12 | 0.06 |

| Gelişmekte Olan Ülke Para Birimleri | | | | |
|-------------------------------------|-----------|-------------|----------|-------|
| | Son Fiyat | Değişim (%) | | |
| | | Günlük | Haftalık | Ybb |
| Türk Lirası | 33.07 | 0.71 | 1.22 | 12.19 |
| G. Afrika Randı | 17.98 | -0.13 | -1.08 | -1.71 |
| Rus Rublesi | 88.05 | 1.10 | -0.16 | -1.34 |
| Meksika Pesosu | 17.71 | -0.34 | -2.19 | 4.31 |
| Kore Wonu | 1,374 | 0.11 | -0.28 | 6.09 |
| Hindistan Rupee | 83.49 | -0.02 | 0.03 | 0.29 |
| Endonezya Rupiah | 16,090 | -0.09 | -1.01 | 4.52 |
| Macar Forinti | 359.73 | -0.77 | -0.64 | 3.70 |
| Brezilya Reali | 5.45 | 0.19 | -0.18 | 12.33 |

| TL Piyasa Faiz Oranları | |
|--------------------------------------|----------------|
| | (%) |
| Politika Faizi (Haftalık Borç verme) | 50.00 |
| Gecelik Borç Al. /Borç Ver. Faizi | 47 / 53 |
| TCMB Ağır. Ort. Fon. | 50.00 |
| TLREF | 50.12 |
| TCMB Toplantı Tarihi | 23 Temmuz 2024 |

Yurt İçi Haberler

Cumhurbaşkanı Sayın Recep Tayyip Erdoğan, eski ABD Başkanı Donald Trump'a yönelik miting sırasında düzenlenen suikast girişimini kınadı. Erdoğan sosyal medya hesabından yaptığı paylaşımında, ABD'nin 45'inci Başkanı ve başkan adayı Sayın Donald Trump'a yönelik gerçekleştirilen suikast girişimini şiddetle kınadığını ifade etti. Trump'a, ailesine ve sevenlerine en içten geçmiş olsun dileklerini ilettiğini söyleyen Sayın Erdoğan, ABD seçimlerine ve küresel istikrara gölge düşmemesi için saldırıyla ilgili tahkikatın etkili biçimde yapılacağına, failerin ve azmettiricilerinin en kısa sürede adaletin huzuruna çıkarılacağına inandığını belirtti. Sayın Erdoğan, Türkiye'nin dost ve müttefik ABD halkının yanında olacağını kaydetti.

Cumhurbaşkanı Sayın Recep Tayyip Erdoğan, NATO Devlet ve Hükümet Başkanları Zirvesi'ne katılmak üzere ziyaret ettiği ABD'nin başkenti Washington'dan dönüşünde uçakta gazetecilere açıklamalarda bulundu. Sayın Erdoğan, F-35 meselesinin nasıl çözüleceğini merak eden basın mensuplarının, programa geri dönüş mü söz konusu ya da F-16'yla ilgili bir mahsuplaşma mı olacak?" sorusuna yanıt verdi. Önceliklerinin F-16 taleplerinin karşılanması olduğunu ifade eden Sayın Erdoğan, alt kümelerde farklı durumlar olabileceğini ama oradaki parasal ilişkileri pek gündeme almak istemediklerini söyledi. Son görüşmede ABD Başkanı Biden'ın 3-4 hafta içerisinde F-16 sorununu çözeceğini söylediğini ifade eden Sayın Erdoğan, bu noktada önemli olanın F-16 konusu olduğunu belirtti.

TCMB Başkanı Fatih Karahan, faiz indirim zamanlamasını tartışmadan önce bu yılın da ötesinde enflasyon hedeflerini tutturabileceklerinden emin olmak istediklerini söyleyerek erken faiz indiriminden endişelenen yabancı yatırımcılara bugüne kadarki en vurgulu mesajını verdi. Başkan olduktan sonra ilk yüz yüze röportajını veren TCMB Başkanı Fatih Karahan, politika faizinde atılacak adımların 2025 ve ötesindeki enflasyon hedeflerine ulaşmak için ayarlanması gerektiğini belirtti. Enflasyonun haziran ayında sekiz ay sonra ilk kez gerilemesi TCMB'nin %50 seviyesindeki politika faizini indirebileceği spekülasyonlarına yol açmıştı. Birçok analist TCMB'nin dördüncü çeyrekte faiz indirimi yapmasını beklerken Goldman Sachs bu çeyrekte bir indirim beklentisini dile getirmişti. Perşembe günü TCMB'nin İstanbul'daki binasında konuşan Karahan faiz indirimi zamanlamasına ilişkin yorum yapmazken, temkinli yaklaşımlarını korumaları gerektiğini söyledi. Enflasyonda düşüş sürecinin ve iç talebin zayıflamaya başlaması sonrası parasal gevşeme yolunda en büyük engel firmaların ve hane halkının enflasyon beklentileri ile TCMB'nin tahminleri arasındaki fark oldu. TCMB bu yıl sonunda enflasyonun %38'e gerilemesini, 2025 yıl sonunda %14 ve 2026 sonunda %9'a düşmesini bekliyor. Karahan, bu yılki hedefi tutturmanın kredibilite kazanmak için kritik olduğunu ve bunun için ne gerekiyorsa yaptıklarını ifade ederken, bunun nihai hedefleri olmadığını da belirtti.

Merkezi Kayıt Kuruluşu (MKK) 2024 yılı 2. çeyrek dönemine ilişkin gelişmeleri sosyal medya hesapları üzerinden "2. Çeyrek Sonu İtibarıyla Sermaye Piyasaları 2024 Panoraması" adıyla yaptığı açıklamaya göre, 31 Mart 2024 sonunda 15,85 trilyon lira olan toplam menkul kıymet değeri, 30 Haziran 2024 sonunda 18,29 trilyon liraya yükseldi. Aynı dönemde, toplam yatırımcı sayısı 34,8 milyondan, 35,3 milyona yükseldi. Toplam yatırımcı sayısı içerisindeki bakiyeli yatırımcı sayısı 11 milyon 20 bin 539 oldu. Yılın ikinci çeyreğinde MKK sicil numarası alan yeni yatırımcı sayısı 1 milyon 222 bin 137 olurken, en çok yeni yatırımcı 398 bin 33 ile 21-40 yaş grubu bireysel erkeklerden oluştu. Aynı yaş grubunda yeni kadın yatırımcı sayısı da 295 bin 741 olarak gerçekleşti. Aynı dönemde toplam hesap sayısı 80,3 milyondan, 82,6 milyona çıkarken, bakiyeli hesap sayısı ise 15,5 milyon oldu. Bu dönemde, 20 şirket halka arz edilirken, halka arzdan toplanan tutar 44,26 milyar lira oldu. Yatırımcıların halka arza toplam katılım sayısı ise 52 milyon 609 bin oldu.

Yurt Dışı Haberler

Çinli teknoloji devi Huawei Technologies, Şanghay'da 1,4 milyar dolar değerindeki devasa AR-GE merkezinin inşaatını tamamladı ve bu yıl içerisinde hizmete açıyor. Özellikle yabancı bilim insanlarını çekmek için her türlü sosyal tesis, lüksün yer aldığı kampüste, dahili bir demiryolu sistemiyle birbirine bağlanan laboratuvarlar, ofisler, 100'den fazla farklı konseptte kafe ve eğlence alanları yer alıyor. Kompleks 8 blok, 104 binadan oluşuyor. Huawei, yeni kampüsüne Lianqiu Gölü AR-GE merkezi adını verdi. Kampüste, yarı iletkenler, kablosuz ağlar ve nesnelerin interneti üzerinde çalışmak üzere yaklaşık 30.000 AR-GE personelinin çalışması bekleniyor. 160 hektarlık bir alanı kaplayan Huawei'nin Lianqiu Lake kampüsü, küresel AR-GE merkezi olarak hizmet verecek.

IMF'nin yayımladığı "Dengesizlikler Azalıyor" başlıklı Dış Sektör Raporu'nda, 2023 verilerine göre dünyanın en büyük 30 ekonomisinin dış sektör değerlendirmesi yapıldı. Raporla, geçen yıl önemli gelişmiş ekonomilerdeki sıkı para politikası koşullarının devam etmesiyle, ABD dolarının 2023'te ve 2024'ün başlarında tarihi standartlara göre güçlü kaldığına işaret edilerek, diğer rezerv para birimi hareketlerinin karışık olduğu belirtildi. Gelişmekte olan piyasalara net sermaye girişlerinin geçen yıl, 2022'de yaşanan düşük seviyelerden biraz toparlandığı kaydedilen raporda, Çin hariç gelişmekte olan piyasalara net sermaye girişinin 110 milyar dolara yükseldiği ve bunun 2018'den bu yana en yüksek seviye olduğu aktarıldı. Raporla, küresel parasal sıkılaştırma döneminde beklendiği gibi gelişmekte olan piyasalara daha oynak net portföy girişlerinde düşüş görüldüğü ancak doğrudan yabancı yatırım net girişlerinin daha istikrarlı olduğu ifade edildi.

AB Komisyonu'nun X'in karanlık modeller, reklam şeffaflığı ve araştırmacılar için veri erişimiyle ilgili alanlarda AB'nin Dijital Hizmetler Yasası'nı (DSA) ihlal ettiğini bildirmesine Musk'tan tepki geldi. Elon Musk, konuya ilişkin sosyal medya hesabından yaptığı açıklamada, "AB Komisyonu yasa dışı bir gizli anlaşma teklif etti: Eğer konuşmayı kimseye söylemeden sessizce sansürleseydik bize ceza vermeyeceklerdi. Diğer platformlar bu anlaşmayı kabul etti. X kabul etmedi." ifadelerini kullandı. Avrupa Birliği, gizli anlaşma teklifinde bulunulduğu iddialarını reddetti.

Fed Başkanı Jerome Powell, Washington Ekonomi Kulübü'nde ekonomiye yönelik açıklamalarda bulundu. Powell son enflasyon rakamlarına atıfta bulunarak "ikinci çeyrekteki son üç enflasyon verisi, enflasyonun hedefe ilerlediğine dair güven aşıladı" değerlendirmesini yaptı. Powell bu yıl enflasyonun yavaşlamaya devam etmesinin beklendiğini belirterek enflasyonun %2'lik hedefe sürdürülebilir biçimde düştüğüne dair daha fazla güven kazanana dek beklentileri gerektiği söylemini yineledi. Powell ekonominin son birkaç yılda çok iyi performans gösterdiğini söyledi. Fed Başkanı istihdam piyasasının daha iyi bir dengeye oturduğunu vurguladı. Powell faiz indirim zamanlamasına dair ise bir sinyal vermedi. Fed'in bir sonraki toplantısı 30-31 Temmuz'da gerçekleşecek.

Çin Ulusal İstatistik Bürosu'nun dün açıkladığı verilere göre ülke ekonomisi yılın 2. çeyreğinde önceki yılın aynı dönemine kıyasla %4,7 büyüdü. Bu, 2023'ün ilk çeyreğinden beri görülen en yavaş büyüme olarak kayda geçti. Ekonomistlerin medyan tahmini %5,1'di. Ekonomi yılın ilk çeyreğinde %5,3 büyümüşü. Ekonomi çeyreklik bazda ise %0,7 büyüdü. İlk çeyrekte ekonomi %1,6 büyümüşü. İstatistik Bürosu'ndan yapılan açıklamada dış ortamın karmaşık olduğuna, iç talebin ise yetersiz olduğuna vurgu yapıldı. Büyümedeki yavaşlamada, olumsuz hava koşulları ve sel gibi kısa dönemli faktörlerin etkili olduğu belirtildi. Ülkede perakende satışlar da Haziran ayında %2 artarak Aralık 2022'den beri en yavaş artışı kaydetti. Yine dün açıklanan veriye göre sanayi üretimi yıllık bazda %5,3 ile tahminlerin üzerinde arttı.

ABD'li yatırım bankalarından JPMorgan Chase, Citigroup ve Wells Fargo, bu yılın ikinci çeyreğine ilişkin bilançolarını açıkladı. JPMorgan Chase'den yapılan açıklamaya göre, Bankanın yılın ikinci çeyreğindeki net kârı geçen yılın aynı dönemine kıyasla %25 artarak 18,1 milyar dolara çıktı. Kurumun hisse başına karı da bu yılın ikinci çeyreğinde 6,12 dolara yükseldi. Bankanın hisse başına kârı, geçen yılın aynı döneminde 4,75 dolar seviyesindeydi. JPMorgan Chase'in bu yılın ikinci çeyreğindeki geliri de geçen yılın aynı dönemine kıyasla %22 artarak 50,2 milyar dolara yükseldi. Banka, 2023'ün aynı döneminde 41,3 milyar dolar gelir elde etmişti. Citigroup'tan yapılan açıklamaya göre, bankanın bu yılın ikinci çeyreğindeki net karı, geçen yılın aynı dönemine kıyasla %10 artarak 3,2 milyar dolara çıktı. Kurumun hisse başına karı bu yılın ikinci çeyreğinde 1,52 dolar olarak kayda geçti. Banka, geçen yılın aynı döneminde 1,33 dolar hisse başına kar sağlamıştı. Bankanın bu yılın ikinci çeyreğindeki geliri de geçen yılın aynı dönemine göre %4 artarak 20,1 milyar dolara yükseldi. Citigroup, 2023'ün aynı döneminde gelirinin 19,4 milyar dolar olduğunu açıklamıştı. Wells Fargo'dan yapılan açıklamaya göre, kurumun bu yılın ikinci çeyreğindeki net karı geçen yılın aynı dönemine kıyasla %1 azalışla 4,91 milyar dolara indi. Kurumun hisse başına karı, yılın ikinci çeyreğinde 1,33 dolar oldu. Bankanın hisse başına karı, 2023'ün aynı döneminde 1,25 dolar seviyesindeydi. Wells Fargo'nun 2024'ün ikinci çeyreğindeki geliri ise geçen yılın aynı dönemine kıyasla %1 artarak 20,7 milyar dolara çıktı. Banka, 2023'ün aynı döneminde 20,5 milyar dolar gelir elde etmişti.

Çin'de ülkeyi yöneten Komünist Partinin (ÇKP), ülkenin gelecek 10 yıldaki ekonomik hedeflerini tayin edecek reform konulu 3. Genel Oturumu (plenum) dün başkent Pekin'de başladı. Başkent Pekin'de düzenlenen toplantıda, ülkenin kalkınma ve reform programını, ulusal, küresel ve ulusal ekonomik stratejisini şekillendirecek kararlar ele alınacak. Toplantıda, partinin üst yönetim organı olan ÇKP Merkez Komitesi Siyasi Bürosu adına çalışma raporu sunan Çin Devlet Başkanı ve Parti Genel Sekreteri Şi Cinping, reform sürecinin kapsamlı şekilde derinleştirilmesi ve Çin modernleşmesinin ilerletilmesine ilişkin karar taslağını da açıkladı. Parti teamüllerine göre, 5 yılda bir seçilen Merkez Komite, görev süresinde 7 genel oturum yapıyor. 3. Genel Oturum da bu toplantıların en önemlisi olarak görülüyor.

Şirket Haberleri

Oyak Çimento (OYAKC, Nötr): TCC OYAK Amsterdam Holdings B.V. tarafından, "Pay Alım Teklifi Bilgi Formu"nun onaylanması talebiyle Kurul'a yapılan başvurunun olumlu karşılandığı hususu 11.07.2024 tarihli 2024/32 sayılı Kurul Bülteni'nde kamuya duyurulmuştu. Tebliğin 17. maddesi uyarınca, payların satışına ilişkin anlaşmanın kamuya duyurulduğu tarihten önceki altı aylık düzeltilmiş ağırlıklı ortalama borsa fiyatlarının aritmetik ortalaması olan 63,62 TL'ye, 06.05.2024 sonrasındaki her gün için yıllık TLREF oranının %50 fazlası alınarak hesaplanmış faiz tutarı uygulanarak pay alım teklifi fiyatı, 1 TL nominal bedelli paylar için 73,18 TL olarak belirlendi. Zorunlu Pay Alım Teklifi süreci, 16.07.2024 ile 29.07.2024 arasında 10 iş günü boyunca devam edecektir.

| Hisse Verileri | | Piyasa Çarpanları | |
|-------------------------|----------|--------------------|--------|
| Hisse Kodu | OYAKC | F/K | 11,0 |
| Cari Fiyat (TL) | 75,10 | FD/FAVÖK | 9,9 |
| 52H En Yüksek (TL) | 88,90 | FD/Satışlar | 2,8 |
| 52H En Düşük (TL) | 48,56 | PD/DD | 3,0 |
| Piyasa Değeri (mn TL) | 93.618,0 | Relatif Performans | |
| Piyasa Değeri (mn USD) | 2.850,1 | S1H | 6,1% |
| Halka Açıklık Oranı (%) | 24% | S1A | 20,6% |
| Endeks Payı (BIST100) | 0,7% | S3A | 14,0% |
| Temettü Verimi | 0,0% | S1Y | -37,3% |
| 3A Hacim (mn TL) | 455,5 | YB | -12,7% |

Tekfen Holding (TKFEN, Nötr): Şirket tarafından 12.07.2024 tarihinde Borsa İstanbul'da pay başına 57,85 TL – 57,80 TL (ağırlıklı ortalama 57,825 TL) fiyat aralığından toplam 25.000 TL nominal değerli TKFEN payları geri alındı. Gerçekleştirilen işlem sonucunda geri alınan payların nominal değeri 953.650 TL'ye ulaşmış olup, şirketin sermayesine oranı %0,2577'dir.

| Hisse Verileri | | Piyasa Çarpanları | |
|-------------------------|----------|--------------------|--------|
| Hisse Kodu | TKFEN | F/K | 102,6 |
| Cari Fiyat (TL) | 58,50 | FD/FAVÖK | 30,3 |
| 52H En Yüksek (TL) | 59,70 | FD/Satışlar | 0,5 |
| 52H En Düşük (TL) | 33,50 | PD/DD | 0,9 |
| Piyasa Değeri (mn TL) | 21.645,0 | Relatif Performans | |
| Piyasa Değeri (mn USD) | 659,0 | S1H | 0,8% |
| Halka Açıklık Oranı (%) | 48% | S1A | 7,3% |
| Endeks Payı (BIST100) | 0,3% | S3A | 23,6% |
| Temettü Verimi | 0,0% | S1Y | -29,1% |
| 3A Hacim (mn TL) | 299,9 | YB | 10,3% |

Skor Kart: Şirketler ile ilgili Skor Kart'lara [buradan](#) ulaşabilirsiniz. Hisse senedine ilişkin güncel piyasa verilerinin yanı sıra, şirketin son 16 çeyreğine ilişkin önemli rasyo ve finansal verilerinin sunulduğu bir data setidir. Skor Kart ile bilanço dönemlerini takip edebilir, şirket bilançoları dahil tüm finansal verilere ulaşabilir ve güvenli yatırımın avantajlarından faydalanabilirsiniz.

Şirket Haberleri

Agesa Hayat ve Emeklilik (AGESA, Pozitif): Şirketin 01.01.2024 -30.06.2024 dönemine ait prim üretimi; hayat dali 6.364.515.501 TL, hayat dışı 117.772.194 TL olmak üzere toplam 6.482.287.695 TL olarak gerçekleşmiş olup, geçen yılın aynı ayına göre prim üretimi %103 oranında artış gösterdi.

| Hisse Verileri | | Piyasa Çarpanları | |
|-------------------------|----------|--------------------|--------|
| Hisse Kodu | AGESA | F/K | 11,1 |
| Cari Fiyat (TL) | 108,90 | FD/FAVÖK | --- |
| 52H En Yüksek (TL) | 135,00 | FD/Satışlar | --- |
| 52H En Düşük (TL) | 34,61 | PD/DD | 6,1 |
| Piyasa Değeri (mn TL) | 19.602,0 | Relatif Performans | |
| Piyasa Değeri (mn USD) | 596,8 | S1H | -4,2% |
| Halka Açıklık Oranı (%) | 20% | S1A | -13,6% |
| Endeks Payı (BIST100) | 0,0% | S3A | 29,6% |
| Temettü Verimi | 1,4% | S1Y | 137,6% |
| 3A Hacim (mn TL) | 62,0 | YB | 34,1% |

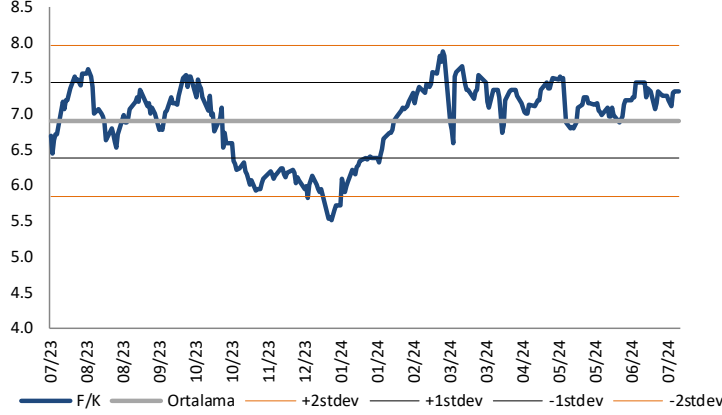
Kalekim (KLKIM, Nötr): Şirketin Yerköy'de kurulumu tamamlanmış olan Güneş Enerji Santrali (GES)'nin toplam kapasitesinin %77'sini karşılayan GES II ve GES III santralleri devreye alınmış olup, TEDAŞ ile GES I kabul işlemleri tamamlandıktan sonra, Organize Sanayi ile imzalanacak olan anlaşmayı takiben GES'lerde %100 kapasite ile üretime geçilecektir.

| Hisse Verileri | | Piyasa Çarpanları | |
|-------------------------|----------|--------------------|--------|
| Hisse Kodu | KLKIM | F/K | 23,1 |
| Cari Fiyat (TL) | 28,36 | FD/FAVÖK | 10,3 |
| 52H En Yüksek (TL) | 36,20 | FD/Satışlar | 2,4 |
| 52H En Düşük (TL) | 16,39 | PD/DD | 4,6 |
| Piyasa Değeri (mn TL) | 13.045,6 | Relatif Performans | |
| Piyasa Değeri (mn USD) | 397,2 | S1H | -1,7% |
| Halka Açıklık Oranı (%) | 30% | S1A | 11,8% |
| Endeks Payı (BIST100) | 0,0% | S3A | -7,9% |
| Temettü Verimi | 0,4% | S1Y | -3,5% |
| 3A Hacim (mn TL) | 60,2 | YB | -15,4% |

Skor Kart: Şirketler ile ilgili Skor Kart'lara [buradan](#) ulaşabilirsiniz. Hisse senedine ilişkin güncel piyasa verilerinin yanı sıra, şirketin son 16 çeyreğine ilişkin önemli rasyo ve finansal verilerinin sunulduğu bir data setidir. Skor Kart ile bilanço dönemlerini takip edebilir, şirket bilançoları dahil tüm finansal verilere ulaşabilir ve güvenli yatırımın avantajlarından faydalanabilirsiniz.

Çarpanlar Bazında BIST

BIST 100 F/K (Cari)

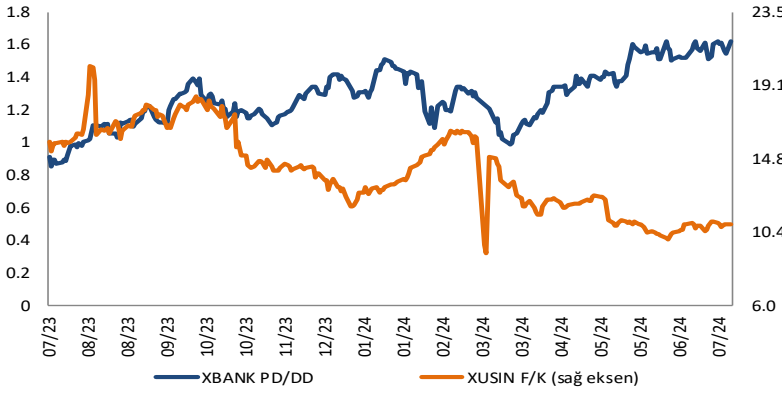


BIST100 F/K Çarpanı (Cari)

| | Son 3 Ay | Son 1 Yıl |
|-------------------|----------|-----------|
| Kapanış | | 7.32x |
| Minimum | 6.79x | 5.51x |
| Maksimum | 7.52x | 7.88x |
| Ortalama | 7.18x | 6.91x |
| Minimuma Uzaklık | 0.53x | 1.81x |
| Maksimuma Uzaklık | -0.20x | -0.56x |
| Performans | 3.9% | 9.0% |

Mevcut durumda, son üç aylık ortalama çarpan seviyesine %2; son bir yıllık ortalama çarpan seviyesine %5.7 yakınız.

XBANK PD/DD (Cari) / XUSIN F/K (Cari)



XBANK PD/DD Çarpanı (Cari)

| | Son 3 Ay | Son 1 Yıl |
|-------------------|----------|-----------|
| Kapanış | | 1.63x |
| Minimum | 1.29x | 0.85x |
| Maksimum | 1.63x | 1.63x |
| Ortalama | 1.50x | 1.29x |
| Minimuma Uzaklık | 0.34x | 0.78x |
| Maksimuma Uzaklık | 0.00x | 0.00x |
| Performans | 16.6% | 71.6% |

Mevcut durumda, son üç aylık ortalama çarpan seviyesine %8; son bir yıllık ortalama çarpan seviyesine %21.2 yakınız.

XUSIN F/K (Cari)



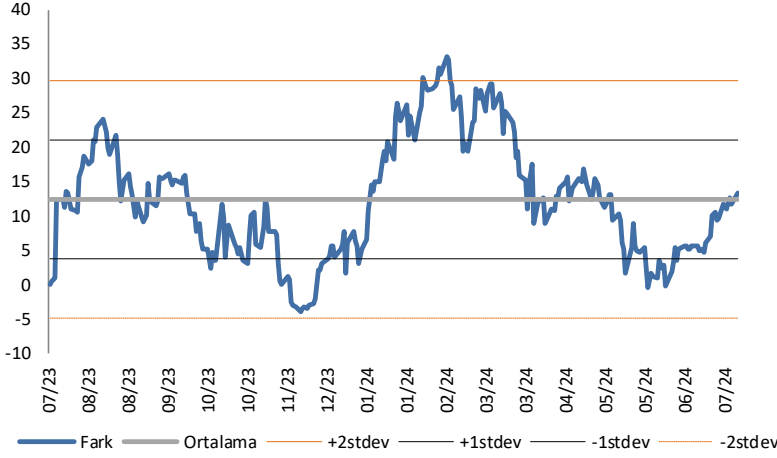
XUSIN F/K Çarpanı (Cari)

| | Son 3 Ay | Son 1 Yıl |
|-------------------|----------|-----------|
| Kapanış | | 10.88x |
| Minimum | 9.93x | 9.15x |
| Maksimum | 12.55x | 20.27x |
| Ortalama | 11.07x | 14.06x |
| Minimuma Uzaklık | 0.94x | 1.72x |
| Maksimuma Uzaklık | -1.68x | -9.40x |
| Performans | -14.2% | -33.8% |

Mevcut durumda, son üç aylık ortalama çarpan seviyesine %2; son bir yıllık ortalama çarpan seviyesine %29.2 yakınız.

BIST vs MSCI GOÜ Piyasa Göstergeleri

BIST100 - MSCI GOÜ

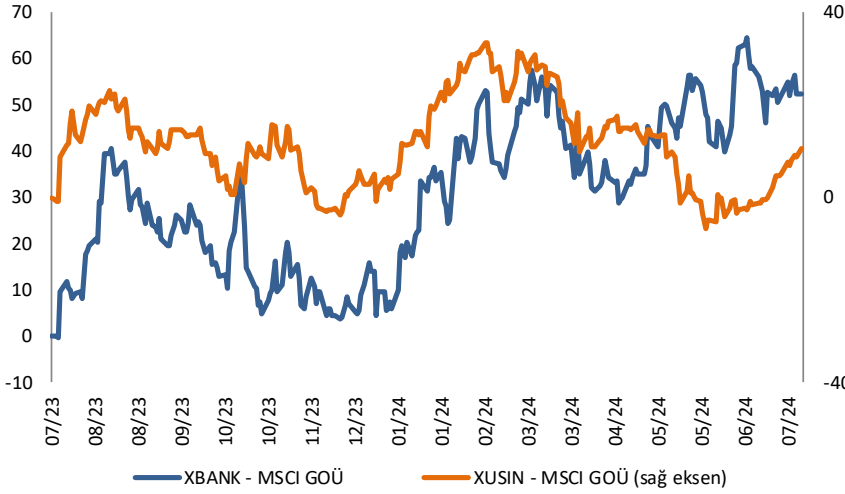


BIST 100 - MSCI GOÜ Endeksi Farkı (Normalize Edilmiş)

| | Son 3 Ay | Son 1 Yıl |
|-------------------|----------|-----------|
| Kapanış | | 13.32 |
| Minimum | -0.5 | -4.0 |
| Maksimum | 16.8 | 33.1 |
| Ortalama | 8.2 | 12.3 |
| Minimuma Uzaklık | 13.8 | 17.3 |
| Maksimuma Uzaklık | -3.5 | -19.8 |
| Performans | 11.4% | 9.4% |

Mevcut durumda, son üç aylık ortalama seviyeye 5.1 puan; son bir yıllık ortalama seviyeye 1 puan yakınız.

XBANK - MSCI GOÜ / XUSIN - MSCI GOÜ

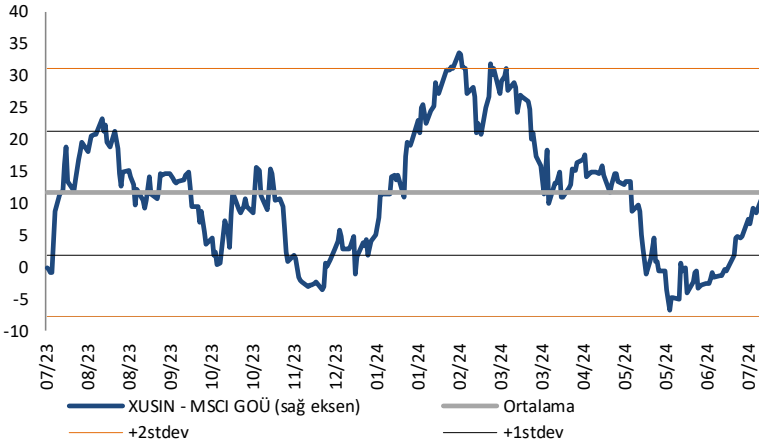


XBANK - MSCI GOÜ Bankacılık Endeksi Farkı (Normalize Edilmiş)

| | Son 3 Ay | Son 1 Yıl |
|-------------------|----------|-----------|
| Kapanış | | 52.6 |
| Minimum | 28.7 | -0.4 |
| Maksimum | 64.7 | 64.7 |
| Ortalama | 47.9 | 30.7 |
| Minimuma Uzaklık | 23.8 | 53.0 |
| Maksimuma Uzaklık | -12.1 | -12.1 |
| Performans | 6.7% | 9.6% |

Mevcut durumda, son üç aylık ortalama seviyeye 4.6 puan; son bir yıllık ortalama seviyeye 21.9 puan yakınız.

XUSIN - MSCI GOÜ Sanayi Endeksi



XUSIN - MSCI GOÜ Sanayi Endeksi Farkı (Normalize Edilmiş)

| | Son 3 Ay | Son 1 Yıl |
|-------------------|----------|-----------|
| Kapanış | | 10.6 |
| Minimum | -6.7 | -6.7 |
| Maksimum | 17.5 | 33.6 |
| Ortalama | 4.9 | 11.6 |
| Minimuma Uzaklık | 17.3 | 17.3 |
| Maksimuma Uzaklık | -7.0 | -23.0 |
| Performans | 9.7% | 4.4% |

Mevcut durumda, son bir yıllık ortalama seviyeye 1 puan uzağınız.

| Haftalık Veri Takvimi | | | | | | |
|-----------------------|-------|--------------|---------------------------------------|---------|----------|---------|
| Tarih | Tsi | Ülke | Açıklanacak Veri | Dönemi | Beklenti | Önceki |
| 15 Temmuz | 04:20 | Çin | 1 Yıllık Orta Vadeli Borç Verme Oranı | 15.Tem | 2,5% | 2,5% |
| 15 Temmuz | 04:30 | Çin | Yeni Konut Satışları | Haziran | - | -0,71% |
| 15 Temmuz | 04:30 | Çin | İkinci El Konut Satışları | Haziran | - | -1,0% |
| 15 Temmuz | 05:00 | Çin | GSYH (Çeyreklik) | 2Ç | 0,9% | 1,6% |
| 15 Temmuz | 05:00 | Çin | GSYH (Yıllık) | 2Ç | 5,1% | 5,3% |
| 15 Temmuz | 05:00 | Çin | Sanayi Üretimi (Yıllık) | Haziran | 3,4% | 3,7% |
| 15 Temmuz | 05:00 | Çin | Perakende Satışlar (Yıllık) | - | - | - |
| 15 Temmuz | 12:00 | Euro Bölgesi | Sanayi Üretimi (Aylık) | Mayıs | -1,0% | -0,1% |
| 15 Temmuz | 12:00 | Euro Bölgesi | Sanayi Üretimi (Yıllık) | Mayıs | -3,7% | -3,0% |
| 15 Temmuz | 15:30 | ABD | Empire İmalat Endeksi | Temmuz | -8,0 | -6,0 |
| 15 Temmuz | 19:30 | ABD | Fed Başkanı Powell'in Konuşması | - | - | - |
| 15 Temmuz | 23:35 | ABD | Fed Üyesi Daly'nin Konuşması | - | - | - |
| 16 Temmuz | 11:00 | Japonya | Tertiary Sanayi Endeksi (Aylık) | Mayıs | 0,1% | 1,9% |
| 16 Temmuz | 11:00 | Türkiye | Bütçe Dengesi (Milyar TL) | Haziran | - | 219,4 |
| 16 Temmuz | 12:00 | Euro Bölgesi | ZEW Beklenti Anketi | Temmuz | - | 51,3 |
| 16 Temmuz | 12:00 | Euro Bölgesi | Ticaret Dengesi (Milyar Euro) | Mayıs | - | 19,4 |
| 16 Temmuz | 15:30 | ABD | New York Fed Hizmet Aktivitesi | Temmuz | - | -4,7 |
| 16 Temmuz | 15:30 | ABD | Perakende Satışlar (Aylık) | Haziran | -0,2% | 0,1% |
| 16 Temmuz | 15:30 | ABD | Çekirdek Perakende Satışlar (Aylık) | Haziran | 0,1% | -0,1% |
| 16 Temmuz | 15:30 | ABD | İthalat Fiyat Endeksi (Aylık) | Haziran | - | -0,4% |
| 16 Temmuz | 15:30 | ABD | İthalat Fiyat Endeksi (Yıllık) | Haziran | - | 1,1% |
| 16 Temmuz | 15:30 | ABD | İhracat Fiyat Endeksi (Aylık) | Haziran | - | -0,6% |
| 16 Temmuz | 15:30 | ABD | İhracat Fiyat Endeksi (Yıllık) | Haziran | - | 0,6% |
| 16 Temmuz | 17:00 | ABD | NAHB Konut Fiyat Endeksi | Temmuz | 43 | 43 |
| 16 Temmuz | 21:45 | ABD | Fed Üyesi Gugler'in Konuşması | - | - | - |
| 17 Temmuz | 10:00 | Türkiye | Konut Fiyat Endeksi (Aylık) | Mayıs | - | 2,24% |
| 17 Temmuz | 10:00 | Türkiye | Konut Fiyat Endeksi (Yıllık) | Mayıs | - | 48,42% |
| 17 Temmuz | 10:00 | Türkiye | Konut Satışları (Yıllık) | Haziran | - | -2,4% |
| 17 Temmuz | 12:00 | Euro Bölgesi | TÜFE (Aylık, Öncü) | Haziran | 0,2% | 0,2% |
| 17 Temmuz | 12:00 | Euro Bölgesi | TÜFE (Yıllık, Öncü) | Haziran | 2,5% | 2,5% |
| 17 Temmuz | 12:00 | Euro Bölgesi | Çekirdek TÜFE (Yıllık, Öncü) | Haziran | 2,9% | 2,9% |
| 17 Temmuz | 14:00 | ABD | MBA Mortgage Başvuruları | 12.Tem | - | -0,2% |
| 17 Temmuz | 15:30 | ABD | İnşaat İzinleri | Haziran | 1395k | 1386k |
| 17 Temmuz | 15:30 | ABD | Konut Başlangıçları | Haziran | 1300k | 1277k |
| 17 Temmuz | 16:00 | ABD | Fed Üyesi Barkin'in Konuşması | - | - | - |
| 17 Temmuz | 16:15 | ABD | Sanayi Üretimi (Aylık) | Haziran | 0,3% | 0,9% |
| 17 Temmuz | 16:15 | ABD | Kapasite Kullanımı | Haziran | 78,5% | 78,7% |
| 17 Temmuz | 16:35 | ABD | Fed Üyesi Waller'in Konuşması | - | - | - |
| 17 Temmuz | 21:00 | ABD | Fed Bej Kitap | - | - | - |
| 18 Temmuz | 02:50 | Japonya | Ticaret Dengesi (Milyar Yen) | Haziran | -219,5 | -1221,3 |
| 18 Temmuz | 02:50 | Japonya | İthalat (Yıllık) | Haziran | 6,5% | 13,5% |
| 18 Temmuz | 02:50 | Japonya | İhracat (Yıllık) | Haziran | 9,5% | 9,5% |
| 18 Temmuz | 15:15 | Euro Bölgesi | AMB Faiz Kararı | Temmuz | 4,25% | 4,25% |
| 18 Temmuz | 15:15 | Euro Bölgesi | AMB Başkanı Lagarde'in Konuşması | - | - | - |
| 18 Temmuz | 15:30 | ABD | Haftalık İşsizlik Maaşı Başvuruları | 13.Tem | - | 222k |
| 18 Temmuz | 15:30 | ABD | Devam Eden İşsizlik Maaşı Başvuruları | 06.Tem | - | 1852k |
| 18 Temmuz | 15:30 | ABD | Philadelphia Fed İş Görünümü | Temmuz | 2,9 | 1,3 |
| 18 Temmuz | 17:00 | ABD | Öncü Endeks | Haziran | -0,3% | -0,5% |
| 18 Temmuz | 20:45 | ABD | Fed Üyesi Logan'in Konuşması | - | - | - |
| 19 Temmuz | 01:05 | ABD | Fed Üyesi Daly'nin Konuşması | - | - | - |
| 19 Temmuz | 02:45 | ABD | Fed Üyesi Bowman'ın Konuşması | - | - | - |
| 19 Temmuz | 11:00 | Euro Bölgesi | Cari Denge (Milyar Euro) | Mayıs | - | 38,6 |
| 19 Temmuz | 12:30 | Japonya | Ulusal TÜFE (Yıllık) | Haziran | 2,9% | 2,8% |
| 19 Temmuz | 12:30 | Japonya | Çekirdek Ulusal TÜFE (Yıllık) | Haziran | 2,7% | 2,5% |
| 19 Temmuz | 17:40 | ABD | Fed Üyesi Williams'ın Konuşması | - | - | - |
| 19 Temmuz | 20:00 | ABD | Fed Üyesi Bostic'in Konuşması | - | - | - |

Kaynak: Bloomberg, TCMB, TÜİK, HLY Araştırma, Foreks Türkiye

AKLIN YOLU AÖS

AÖS, Google Play ve App Store'da!
Geç kalmadan akıllı telefonunuza yükleyin.

Sonuç veren yatırım kararlarının
püf noktası, finans piyasalarını
doğru yorumlamaktır.
Kişisel finansal asistanınız
AÖS'le tanışın,
akıl odaklı öneriler sayesinde
yatırım deneyiminizi iyileştirin.



Halk Yatırım Araştırma



Halkyatirimarastirma@halkyatirim.com.tr



+90 216 285 09 00

Halk Yatırım Araştırma

| | | |
|-----------------------|--|---|
| Banu KIVCI TOKALI | Araştırma Direktörü | BTokali@halkyatirim.com.tr +90 216 547 81 88 |
| İlknur TURHAN | Müdür Perakende, Cam, Çimento, GYO, Mobilya, Gıda | ITurhan@halkyatirim.com.tr +90 216 547 81 85 |
| Ayşegül BAYRAM | Yönetmen Strateji, Telekom, Madencilik, Savunma, Yazılım, Teknoloji, Enerji, Tarım, Mühendislik - Taahhüt | ABayram@halkyatirim.com.tr +90 216 547 87 30 |
| Yasin SARIHAN | Uzman Otomotiv, Dayanıklı Tüketim, Gıda & İçecek, Enerji | YSarihan@halkyatirim.com.tr +90 216 547 87 26 |
| İdil Su KESKEN SÖNMEZ | Uzman Bankacılık | İdiIS@halkyatirim.com.tr +90 216 547 81 70 |
| Kerem DEMİRTAŞ | Uzman Havacılık | KDemirtas@halkyatirim.com.tr +90 216 547 87 45 |

ÇEKİNCE

Bu rapor ve yorumlardaki yazılar, bilgiler ve grafikler yalnızca bilgi edinilmesi amacıyla derlenmiştir. Burada yer alan yatırım bilgi, yorum ve tavsiyeleri yatırım danışmanlığı kapsamında değildir. Yatırım danışmanlığı hizmeti, yetkili kuruluşlar tarafından kişilerin risk ve getiri tercihleri dikkate alınarak kişiye özel, imzalanacak yatırım danışmanlığı sözleşmesi çerçevesinde sunulmaktadır. Burada yer alan yorum ve tavsiyeler ise genel niteliktedir. Bu tavsiyeler mali durumunuz ile risk ve getiri tercihlerinize uygun olmayabilir. Bu nedenle, sadece burada yer alan bilgilere dayanarak yatırım kararı verilmesi beklentilerinize uygun sonuçlar doğurmayabilir. Halk Yatırım, bu bilgilerin doğru, eksiksiz ve değişmez olduğunu garanti etmez, bilgi eksikliği ve yanlışlığından hiçbir şekilde sorumlu tutulamaz. Raporda yer alan ifadeler, hiçbir şekilde alış veya satış teklifi olarak değerlendirilemez. Halk Yatırım'ın rapordaki bilgiler dolayısıyla ortaya çıkabilecek doğrudan ve dolaylı kazanç ve zararlarla ilgili herhangi bir sorumluluğu yoktur. Bu ileti 05 Kasım 2014 tarih ve 29166 sayılı Resmi Gazetede yayınlanan ve 01 Mayıs 2015 tarihinde yürürlüğü giren "Elektronik Ticaretin Düzenlenmesi Hakkında" çıkan kanunun 2.Maddesi c bendinde belirtilen Ticari Elektronik ileti kapsamında değildir.